


ASSOCIAÇÃO DE REFORMADOS PENS. IDOSOS SÃO JULIÃO TOJAL
 DEMONSTRAÇÃO DOS RESULTADOS POR NATUREZAS
 PERÍODO FINDO EM 31 DE DEZEMBRO DE 2020

Contribuinte: 503 180 360

Moeda: EUROS

| RENDIMENTOS E GASTOS | NOTAS | PERÍODOS | |
|--|-------|-------------------|-------------------|
| | | 2020 | 2019 |
| Vendas e serviços prestados | | 1.012.835,05 | 900.560,47 |
| Subsídios, doações e legados à exploração | | 522.363,93 | 512.633,48 |
| Variação nos inventários da produção | | 0,00 | 0,00 |
| Trabalhos para a própria entidade | | 0,00 | 0,00 |
| Custos das mercadorias vendidas e das matérias consumidas | | 251.809,16 | 272.829,20 |
| Fornecimentos e serviços externos | | 228.587,23 | 210.776,49 |
| Gastos com o pessoal | | 881.386,03 | 810.326,95 |
| Ajustamentos de inventários (perdas/reversões) | | 0,00 | 0,00 |
| Imparidade de créditos a receber (perdas/reversões) | | 0,00 | 0,00 |
| Provisões (aumentos/reduções) | | 0,00 | 0,00 |
| Provisões específicas (aumentos/reduções) | | 0,00 | 0,00 |
| Outras imparidades (perdas/reversões) | | 0,00 | 0,00 |
| Aumentos/reduções de justo valor | | 0,00 | 0,00 |
| Outros rendimentos | | 85.420,55 | 233.560,15 |
| Outros gastos | | 90.032,77 | 29.992,01 |
| Resultado antes de depreciações, gastos de financiamento e impostos | | 168.804,34 | 322.829,45 |
| Gastos/reversões de depreciação e de amortização | | 84.522,76 | 81.830,45 |
| Resultado operacional (antes de gastos de financiamento e impostos) | | 84.281,58 | 240.999,00 |
| Juros e rendimentos similares obtidos | | 5,75 | 0,00 |
| Juros e gastos similares suportados | | 73.810,24 | 75.398,62 |
| Resultados antes de impostos | | 10.477,09 | 165.600,38 |
| Imposto sobre o rendimento do período | | 0,00 | 0,00 |
| Resultado líquido do período | | 10.477,09 | 165.600,38 |


ASSOCIAÇÃO DE REFORMADOS PENS. IDOSOS SÃO JULIÃO TOJAL
 DEMONSTRAÇÃO DOS RESULTADOS POR NATUREZAS
 PERÍODO FINDO EM 31 DE DEZEMBRO DE 2020

Contribuinte: 503 180 360

Moeda: EUROS

VALÊNCIA: 9C0101 - CENTRO DE DIA

| RENDIMENTOS E GASTOS | NOTAS | PERÍODOS | |
|--|-------|-------------------|------------------|
| | | 2020 | 2019 |
| Vendas e serviços prestados | | 36.103,42 | 82.174,62 |
| Subsídios, doações e legados à exploração | | 65.884,00 | 56.596,45 |
| Variação nos inventários da produção | | 0,00 | 0,00 |
| Trabalhos para a própria entidade | | 0,00 | 0,00 |
| Custos das mercadorias vendidas e das matérias consumidas | | 29.277,09 | 35.640,22 |
| Fornecimentos e serviços externos | | 15.491,96 | 20.157,67 |
| Gastos com o pessoal | | 100.127,70 | 86.015,39 |
| Ajustamentos de inventários (perdas/reversões) | | 0,00 | 0,00 |
| Imparidade de dívidas a receber (perdas/reversões) | | 0,00 | 0,00 |
| Provisões (aumentos/reduções) | | 0,00 | 0,00 |
| Provisões específicas (aumentos/reduções) | | 0,00 | 0,00 |
| Outras imparidades (perdas/reversões) | | 0,00 | 0,00 |
| Aumentos/reduções de justo valor | | 0,00 | 0,00 |
| Outros rendimentos | | 980,95 | 23.394,33 |
| Outros gastos | | 253,41 | 20,39 |
| Resultado antes de depreciações, gastos de financiamento e impostos | | -42.181,79 | 20.331,73 |
| Gastos/reversões de depreciação e de amortização | | 13.004,50 | 12.406,45 |
| Resultado operacional (antes de gastos de financiamento e impostos) | | -55.186,29 | 7.925,28 |
| Juros e rendimentos similares obtidos | | 0,00 | 0,00 |
| Juros e gastos similares suportados | | 8.477,43 | 10.726,91 |
| Resultados antes de impostos | | -63.663,72 | -2.801,63 |
| Imposto sobre o rendimento do período | | 0,00 | 0,00 |
| Resultado líquido do período | | -63.663,72 | -2.801,63 |







ASSOCIAÇÃO DE REFORMADOS PENS. IDOSOS SÃO JULIÃO TOJAL
 DEMONSTRAÇÃO DOS RESULTADOS POR NATUREZAS
 PERÍODO FINDO EM 31 DE DEZEMBRO DE 2020

Contribuinte: 503 180 360

Moeda: EUROS

VALÊNCIA: 9C0102 - CENTRO DE CONVIVIO

| RENDIMENTOS E GASTOS | NOTAS | PERÍODOS | |
|--|-------|-----------------|-----------------|
| | | 2020 | 2019 |
| Vendas e serviços prestados | | 0,00 | 0,00 |
| Subsídios, doações e legados à exploração | | 9.793,97 | 11.703,87 |
| Variação nos inventários da produção | | 0,00 | 0,00 |
| Trabalhos para a própria entidade | | 0,00 | 0,00 |
| Custos das mercadorias vendidas e das matérias consumidas | | 321,37 | 460,14 |
| Fornecimentos e serviços externos | | 1.184,46 | 1.303,51 |
| Gastos com o pessoal | | 4.144,93 | 2.228,23 |
| Ajustamentos de inventários (perdas/reversões) | | 0,00 | 0,00 |
| Imparidade de dívidas a receber (perdas/reversões) | | 0,00 | 0,00 |
| Provisões (aumentos/reduções) | | 0,00 | 0,00 |
| Provisões específicas (aumentos/reduções) | | 0,00 | 0,00 |
| Outras imparidades (perdas/reversões) | | 0,00 | 0,00 |
| Aumentos/reduções de justo valor | | 0,00 | 0,00 |
| Outros rendimentos | | 0,00 | 62,50 |
| Outros gastos | | 0,00 | 0,02 |
| Resultado antes de depreciações, gastos de financiamento e impostos | | 4.143,21 | 7.774,47 |
| Gastos/reversões de depreciação e de amortização | | 743,45 | 743,51 |
| Resultado operacional (antes de gastos de financiamento e impostos) | | 3.399,76 | 7.030,96 |
| Juros e rendimentos similares obtidos | | 0,00 | 0,00 |
| Juros e gastos similares suportados | | 770,66 | 936,60 |
| Resultados antes de impostos | | 2.629,10 | 6.094,36 |
| Imposto sobre o rendimento do período | | 0,00 | 0,00 |
| Resultado líquido do período | | 2.629,10 | 6.094,36 |



ASSOCIAÇÃO DE REFORMADOS PENS. IDOSOS SÃO JULIÃO TOJAL
 DEMONSTRAÇÃO DOS RESULTADOS POR NATUREZAS
 PERÍODO FINDO EM 31 DE DEZEMBRO DE 2020

Contribuinte: 503 180 360

Moeda: EUROS

VALÊNCIA: 900103 - SERVIÇO APOIO DOMICILIARIO

| RENDIMENTOS E GASTOS | NOTAS | PERÍODOS | |
|--|-------|-------------------|------------------|
| | | 2020 | 2019 |
| Vendas e serviços prestados | | 77.573,49 | 122.872,18 |
| Subsídios, doações e legados à exploração | | 184.817,14 | 175.317,15 |
| Variação nos inventários da produção | | 0,00 | 0,00 |
| Trabalhos para a própria entidade | | 0,00 | 0,00 |
| Custos das mercadorias vendidas e das matérias consumidas | | 53.219,96 | 51.324,09 |
| Fornecimentos e serviços externos | | 34.947,30 | 42.400,85 |
| Gastos com o pessoal | | 188.732,54 | 179.416,91 |
| Ajustamentos de inventários (perdas/reversões) | | 0,00 | 0,00 |
| Imparidade de créditos a receber (perdas/reversões) | | 0,00 | 0,00 |
| Provisões (aumentos/reduções) | | 0,00 | 0,00 |
| Provisões específicas (aumentos/reduções) | | 0,00 | 0,00 |
| Outras imparidades (perdas/reversões) | | 0,00 | 0,00 |
| Aumentos/reduções de justo valor | | 0,00 | 0,00 |
| Outros rendimentos | | 2.127,61 | 39.016,50 |
| Outros gastos | | 1.585,58 | 1,45 |
| Resultado antes de depreciações, gastos de financiamento e impostos | | -13.967,14 | 64.062,53 |
| Gastos/reversões de depreciação e de amortização | | 24.868,11 | 24.342,22 |
| Resultado operacional (antes de gastos de financiamento e impostos) | | -38.835,25 | 39.720,31 |
| Juros e rendimentos similares obtidos | | 0,00 | 0,00 |
| Juros e gastos similares suportados | | 15.416,72 | 18.754,92 |
| Resultados antes de impostos | | -54.251,97 | 20.965,39 |
| Imposto sobre o rendimento do período | | 0,00 | 0,00 |
| Resultado líquido do período | | -54.251,97 | 20.965,39 |







ASSOCIAÇÃO DE REFORMADOS PENS. IDOSOS SÃO JULIÃO TOJAL
 DEMONSTRAÇÃO DOS RESULTADOS POR NATUREZAS
 PERÍODO FINDO EM 31 DE DEZEMBRO DE 2020

Contribuinte: 503 180 360

Moeda: EUROS

VALÊNCIA: 900104 - SERVIÇO APOIO DOMICILIARIO ALARGADO

| RENDIMENTOS E GASTOS | NOTAS | PERÍODOS | |
|--|-------|-------------------|------------------|
| | | 2020 | 2019 |
| Vendas e serviços prestados | | 57.566,54 | 39.241,73 |
| Subsídios, doações e legados à exploração | | 10.081,80 | 124.576,19 |
| Variação nos inventários da produção | | 0,00 | 0,00 |
| Trabalhos para a própria entidade | | 0,00 | 0,00 |
| Custos das mercadorias vendidas e das matérias consumidas | | 26.620,88 | 25.672,37 |
| Fornecimentos e serviços externos | | 20.793,32 | 24.230,28 |
| Gastos com o pessoal | | 87.808,97 | 87.202,94 |
| Ajustamentos de inventários (perdas/reversões) | | 0,00 | 0,00 |
| Imparidade de créditos a receber (perdas/reversões) | | 0,00 | 0,00 |
| Provisões (aumentos/reduções) | | 0,00 | 0,00 |
| Provisões específicas (aumentos/reduções) | | 0,00 | 0,00 |
| Outras imparidades (perdas/reversões) | | 0,00 | 0,00 |
| Aumentos/reduções de justo valor | | 0,00 | 0,00 |
| Outros rendimentos | | 1.185,83 | 19.516,56 |
| Outros gastos | | 0,00 | 1,21 |
| Resultado antes de depreciações, gastos de financiamento e impostos | | -66.389,00 | 46.227,68 |
| Gastos/reversões de depreciação e de amortização | | 12.434,30 | 12.171,06 |
| Resultado operacional (antes de gastos de financiamento e impostos) | | -78.823,30 | 34.056,62 |
| Juros e rendimentos similares obtidos | | 0,00 | 0,00 |
| Juros e gastos similares suportados | | 7.746,29 | 9.388,63 |
| Resultados antes de impostos | | -86.569,59 | 24.667,99 |
| Imposto sobre o rendimento do período | | 0,00 | 0,00 |
| Resultado líquido do período | | -86.569,59 | 24.667,99 |





ASSOCIAÇÃO DE REFORMADOS PENS. IDOSOS SÃO JULIÃO TOJAL
 DEMONSTRAÇÃO DOS RESULTADOS POR NATUREZAS
 PERÍODO FINDO EM 31 DE DEZEMBRO DE 2020

Contribuinte: 503 180 360

Moeda: EUROS

VALÊNCIA: 900105 - CENTRO ACTIVIDADES TEMPOS LIVRES

| RENDIMENTOS E GASTOS | NOTAS | PERÍODOS | |
|--|-------|------------------|---------------|
| | | 2020 | 2019 |
| Vendas e serviços prestados | | 0,00 | 0,00 |
| Subsídios, doações e legados à exploração | | 39.052,83 | 28.346,93 |
| Variação nos inventários da produção | | 0,00 | 0,00 |
| Trabalhos para a própria entidade | | 0,00 | 0,00 |
| Custos das mercadorias vendidas e das matérias consumidas | | 642,83 | 920,21 |
| Fornecimentos e serviços externos | | 1.539,13 | 1.504,74 |
| Gastos com o pessoal | | 18.150,68 | 27.238,72 |
| Ajustamentos de inventários (perdas/reversões) | | 0,00 | 0,00 |
| Imparidade de créditos a receber (perdas/reversões) | | 0,00 | 0,00 |
| Provisões (aumentos/reduções) | | 0,00 | 0,00 |
| Provisões específicas (aumentos/reduções) | | 0,00 | 0,00 |
| Outras imparidades (perdas/reversões) | | 0,00 | 0,00 |
| Aumentos/reduções de justo valor | | 0,00 | 0,00 |
| Outros rendimentos | | 228,00 | 2.104,27 |
| Outros gastos | | 0,00 | 0,00 |
| Resultado antes de depreciações, gastos de financiamento e impostos | | 18.948,19 | 787,53 |
| Gastos/reversões de depreciação e de amortização | | 54,16 | 42,58 |
| Resultado operacional (antes de gastos de financiamento e impostos) | | 18.894,03 | 744,95 |
| Juros e rendimentos similares obtidos | | 0,00 | 0,00 |
| Juros e gastos similares suportados | | 0,00 | 0,00 |
| Resultados antes de impostos | | 18.894,03 | 744,95 |
| Imposto sobre o rendimento do período | | 0,00 | 0,00 |
| Resultado líquido do período | | 18.894,03 | 744,95 |








ASSOCIAÇÃO DE REFORMADOS PENS. IDOSOS SÃO JULIÃO TOJAL
 DEMONSTRAÇÃO DOS RESULTADOS POR NATUREZAS
 PERÍODO FINDO EM 31 DE DEZEMBRO DE 2020

Contribuinte: 503 180 360

Moeda: EUROS

VALÊNCIA: 9C0107 - ASSOCIAÇÃO

| RENDIMENTOS E GASTOS | NOTAS | PERÍODOS | |
|--|-------|------------------|------------------|
| | | 2020 | 2019 |
| Vendas e serviços prestados | | 0,00 | 0,00 |
| Subsídios, doações e legados à exploração | | 45.012,39 | 17.305,41 |
| Variação nos inventários da produção | | 0,00 | 0,00 |
| Trabalhos para a própria entidade | | 0,00 | 0,00 |
| Custos das mercadorias vendidas e das matérias consumidas | | 0,00 | 0,00 |
| Fornecimentos e serviços externos | | 8.268,23 | 16.828,81 |
| Gastos com o pessoal | | 13.067,40 | 3.092,03 |
| Ajustamentos de inventários (perdas/reversões) | | 0,00 | 0,00 |
| Imparidade de dívidas a receber (perdas/reversões) | | 0,00 | 0,00 |
| Provisões (aumentos/reduções) | | 0,00 | 0,00 |
| Provisões específicas (aumentos/reduções) | | 0,00 | 0,00 |
| Outras imparidades (perdas/reversões) | | 0,00 | 0,00 |
| Aumentos/reduções de justo valor | | 0,00 | 0,00 |
| Outros rendimentos | | 14.166,06 | 61.390,99 |
| Outros gastos | | 1.118,19 | 29.954,07 |
| Resultado antes de depreciações, gastos de financiamento e impostos | | 36.724,63 | 28.821,49 |
| Gastos/reversões de depreciação e de amortização | | 1.480,65 | 1.477,84 |
| Resultado operacional (antes de gastos de financiamento e impostos) | | 35.243,98 | 27.343,65 |
| Juros e rendimentos similares obtidos | | 5,75 | 0,00 |
| Juros e gastos similares suportados | | 1.610,62 | 1.873,24 |
| Resultados antes de impostos | | 33.639,11 | 25.470,41 |
| Imposto sobre o rendimento do período | | 0,00 | 0,00 |
| Resultado líquido do período | | 33.639,11 | 25.470,41 |

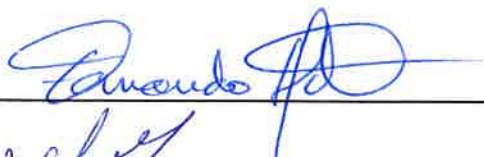




ASSOCIAÇÃO DE REFORMADOS PENS. IDOSOS SÃO JULIÃO TOJAL
 DEMONSTRAÇÃO DOS RESULTADOS POR NATUREZAS
 PERÍODO FINDO EM 31 DE DEZEMBRO DE 2020
 VALÊNCIA: 900111 - SERVIÇO APOIO À FAMÍLIA

Contribuinte: 503 180 360


Moeda: EUROS

| RENDIMENTOS E GASTOS | NOTAS | PERÍODOS | |
|--|-------|-------------------|------------------|
| | | 2020 | 2019 |
| Vendas e serviços prestados | | 0,00 | 0,00 |
| Subsídios, doações e legados à exploração | | 23.375,20 | 59.098,42 |
| Variação nos inventários da produção | | 0,00 | 0,00 |
| Trabalhos para a própria entidade | | 0,00 | 0,00 |
| Custos das mercadorias vendidas e das matérias consumidas | | 37.697,88 | 37.919,92 |
| Fornecimentos e serviços externos | | 366,50 | 384,00 |
| Gastos com o pessoal | | 26.958,22 | 25.225,09 |
| Ajustamentos de inventários (perdas/reversões) | | 0,00 | 0,00 |
| Imparidade de dívidas a receber (perdas/reversões) | | 0,00 | 0,00 |
| Provisões (aumentos/reduções) | | 0,00 | 0,00 |
| Provisões específicas (aumentos/reduções) | | 0,00 | 0,00 |
| Outras imparidades (perdas/reversões) | | 0,00 | 0,00 |
| Aumentos/reduções de justo valor | | 0,00 | 0,00 |
| Outros rendimentos | | 1.274,91 | 18.104,03 |
| Outros gastos | | 0,00 | 0,00 |
| Resultado antes de depreciações, gastos de financiamento e impostos | | -40.372,49 | 13.673,44 |
| Gastos/reversões de depreciação e de amortização | | 0,00 | 0,00 |
| Resultado operacional (antes de gastos de financiamento e impostos) | | -40.372,49 | 13.673,44 |
| Juros e rendimentos similares obtidos | | 0,00 | 0,00 |
| Juros e gastos similares suportados | | 0,00 | 0,00 |
| Resultados antes de impostos | | -40.372,49 | 13.673,44 |
| Imposto sobre o rendimento do período | | 0,00 | 0,00 |
| Resultado líquido do período | | -40.372,49 | 13.673,44 |









ASSOCIAÇÃO DE REFORMADOS PENS. IDOSOS SÃO JULIÃO TOJAL
 DEMONSTRAÇÃO DOS RESULTADOS POR NATUREZAS
 PERÍODO FINDO EM 31 DE DEZEMBRO DE 2020

Contribuinte: 503 180 360

Moeda: EUROS

VALÊNCIA: 900112 - ACTIVIDADES EXTRA CURRICULARES

| RENDIMENTOS E GASTOS | NOTAS | PERÍODOS | |
|--|-------|-------------------|-------------------|
| | | 2020 | 2019 |
| Vendas e serviços prestados | | 0,00 | 0,00 |
| Subsídios, doações e legados à exploração | | 2.846,75 | 4.272,75 |
| Variação nos inventários da produção | | 0,00 | 0,00 |
| Trabalhos para a própria entidade | | 0,00 | 0,00 |
| Custos das mercadorias vendidas e das matérias consumidas | | 0,00 | 0,00 |
| Fornecimentos e serviços externos | | 3.160,59 | 3.537,50 |
| Gastos com o pessoal | | 11.173,86 | 10.736,49 |
| Ajustamentos de inventários (perdas/reversões) | | 0,00 | 0,00 |
| Imparidade de créditos a receber (perdas/reversões) | | 0,00 | 0,00 |
| Provisões (aumentos/reduções) | | 0,00 | 0,00 |
| Provisões específicas (aumentos/reduções) | | 0,00 | 0,00 |
| Outras imparidades (perdas/reversões) | | 0,00 | 0,00 |
| Aumentos/reduções de justo valor | | 0,00 | 0,00 |
| Outros rendimentos | | 0,00 | 0,00 |
| Outros gastos | | 0,00 | 0,00 |
| Resultado antes de depreciações, gastos de financiamento e impostos | | -11.487,70 | -10.001,24 |
| Gastos/reversões de depreciação e de amortização | | 0,00 | 0,00 |
| Resultado operacional (antes de gastos de financiamento e impostos) | | -11.487,70 | -10.001,24 |
| Juros e rendimentos similares obtidos | | 0,00 | 0,00 |
| Juros e gastos similares suportados | | 0,00 | 0,00 |
| Resultados antes de impostos | | -11.487,70 | -10.001,24 |
| Imposto sobre o rendimento do período | | 0,00 | 0,00 |
| Resultado líquido do período | | -11.487,70 | -10.001,24 |








ASSOCIAÇÃO DE REFORMADOS PENS. IDOSOS SÃO JULIÃO TOJAL
 DEMONSTRAÇÃO DOS RESULTADOS POR NATUREZAS
 PERÍODO FINDO EM 31 DE DEZEMBRO DE 2020

Contribuinte: 503 180 360


Moeda: EUROS

VALÊNCIA: 900113 - ESTRUTURA RESIDENCIAL PARA IDOSOS

| RENDIMENTOS E GASTOS | NOTAS | PERÍODOS | |
|--|-------|-------------------|-------------------|
| | | 2020 | 2019 |
| Vendas e serviços prestados | | 841.591,60 | 656.271,94 |
| Subsídios, doações e legados à exploração | | 141.499,85 | 35.416,31 |
| Varição nos inventários da produção | | 0,00 | 0,00 |
| Trabalhos para a própria entidade | | 0,00 | 0,00 |
| Custos das mercadorias vendidas e das matérias consumidas | | 104.029,15 | 120.892,25 |
| Fornecimentos e serviços externos | | 142.835,74 | 100.429,13 |
| Gastos com o pessoal | | 431.221,73 | 389.171,15 |
| Ajustamentos de inventários (perdas/reversões) | | 0,00 | 0,00 |
| Imparidade de dívidas a receber (perdas/reversões) | | 0,00 | 0,00 |
| Provisões (aumentos/reduções) | | 0,00 | 0,00 |
| Provisões específicas (aumentos/reduções) | | 0,00 | 0,00 |
| Outras imparidades (perdas/reversões) | | 0,00 | 0,00 |
| Aumentos/reduções de justo valor | | 0,00 | 0,00 |
| Outros rendimentos | | 65.457,19 | 69.970,97 |
| Outros gastos | | 87.075,59 | 14,87 |
| Resultado antes de depreciações, gastos de financiamento e impostos | | 283.386,43 | 151.151,82 |
| Gastos/reversões de depreciação e de amortização | | 31.937,59 | 30.646,79 |
| Resultado operacional (antes de gastos de financiamento e impostos) | | 251.448,84 | 120.505,03 |
| Juros e rendimentos similares obtidos | | 0,00 | 0,00 |
| Juros e gastos similares suportados | | 39.788,52 | 33.718,32 |
| Resultados antes de impostos | | 211.660,32 | 86.786,71 |
| Imposto sobre o rendimento do período | | 0,00 | 0,00 |
| Resultado líquido do período | | 211.660,32 | 86.786,71 |







ASSOCIAÇÃO DE REFORMADOS PENS. IDOSOS SÃO JULIÃO TOJAL
BALANÇO EM 31 DE DEZEMBRO DE 2020

Contribuinte: 503 180 360

Moeda: (Valores em Euros)

| RÚBRICAS | NOTAS | DATAS | |
|---|-------|---------------------|---------------------|
| | | 31 DEZ 2020 | 31 DEZ 2019 |
| ACTIVO | | | |
| Activo não corrente | | | |
| Ativos fixos tangíveis | | 2 699 458,10 | 2 782 780,86 |
| Bens do património histórico e artístico e cultural | | 0,00 | 0,00 |
| Ativos intangíveis | | 0,00 | 0,00 |
| Investimentos financeiros | | 1 000,00 | 1 000,00 |
| Fundadores/beneméritos/patrocinadores/doadores/associados/membros | | 0,00 | 0,00 |
| Outros Créditos e ativos não correntes | | 0,00 | 0,00 |
| | | 2 700 458,10 | 2 783 780,86 |
| Activo corrente | | | |
| Inventários | | 1 825,36 | 2 096,63 |
| Créditos a receber | | 4 534,99 | 432,85 |
| Fundadores/beneméritos/patrocinadores/doadores/associados/membros | | 0,00 | 0,00 |
| Diferimentos | | 0,00 | 0,00 |
| Caixa e depósitos bancários | | 213 773,06 | 218 903,65 |
| | | 220 133,41 | 221 433,13 |
| Total do ativo | | 2 920 591,51 | 3 005 213,99 |
| FUNDOS PATRIMONIAIS E PASSIVO | | | |
| Fundos patrimoniais | | | |
| Fundos | | 17 916,15 | 17 916,15 |
| Excedentes técnicos | | 0,00 | 0,00 |
| Reservas | | 0,00 | 0,00 |
| Resultados transados | | 1 088 743,88 | 923 143,50 |
| Excedentes de revalorização | | 0,00 | 0,00 |
| Ajustamentos / Outras variações nos fundos patrimoniais | | 0,00 | 0,00 |
| | | 1 106 660,03 | 941 059,65 |
| Resultado líquido do período | | 10 477,09 | 165 600,38 |
| Total dos fundos patrimoniais | | 1 117 137,12 | 1 106 660,03 |
| Passivo | | | |
| Passivo não corrente | | | |
| Provisões | | 0,00 | 0,00 |
| Provisões específicas | | 0,00 | 0,00 |
| Financiamentos obtidos | | 1 667 683,15 | 1 748 538,31 |
| Outras dívidas a pagar | | 0,00 | 0,00 |
| | | 1 667 683,15 | 1 748 538,31 |
| Passivo corrente | | | |
| Fornecedores | | 1 915,75 | 24 706,90 |
| Fundadores/beneméritos/patrocinadores/doadores/associados/membros | | 0,00 | 0,00 |
| Financiamentos obtidos | | 0,00 | 0,00 |
| Adiantamentos de Clientes | | 228,93 | 397,92 |
| Diferimentos | | 0,00 | 0,00 |
| Estados e Outros Entes Públicos | | 24 074,79 | 19 065,86 |
| Outras Contas a Pagar | | 109 551,77 | 105 844,97 |
| | | 135 771,24 | 150 015,65 |
| Total do passivo | | 1 803 454,39 | 1 898 553,96 |
| Total dos fundos patrimoniais e do passivo | | 2 920 591,51 | 3 005 213,99 |

A Direcção



O responsável



ASSOCIAÇÃO DE REFORMADOS PENS. IDOSOS SÃO JULIÃO TOJAL
DEMONSTRAÇÃO DOS FLUXOS DE CAIXA
PERÍODO FINDO EM 31 DE DEZEMBRO DE 2020

Moeda: (Valores em Euros)

| RÚBRICAS | NOTAS | DATAS | |
|--|-------|--------------|------------|
| | | 2020 | 2019 |
| Fluxos de caixa das actividades operacionais - método directo | | | |
| Recebimentos de Clientes e Utentes | | 1 024 111,16 | 992 703,83 |
| Pagamentos de subsídios | | 0,00 | 40,00 |
| Pagamentos de apoios | | 0,00 | 102 467,50 |
| Pagamentos de Bolsas | | 0,00 | 0,00 |
| Pagamentos a fornecedores | | 0,00 | 500 968,74 |
| Pagamentos ao pessoal | | 29,05 | 443 400,66 |
| Caixa gerada pelas operações | | 1 024 082,11 | -54 173,07 |
| Pagamento/recebimento do imposto sobre o rendimento | | 0,00 | -1 799,62 |
| Outros recebimentos/pagamentos | | -516,92 | 51 646,22 |
| Fluxos de caixa das actividades operacionais (1) | | 1 023 565,19 | -4 326,47 |
| Fluxos de caixa das actividades de investimento | | | |
| Pagamentos respeitantes a: | | | |
| Ativos fixos tangíveis | | 0,00 | 0,00 |
| Ativos intangíveis | | 0,00 | 0,00 |
| Investimentos financeiros | | 0,00 | 0,00 |
| Outros ativos | | 0,00 | 6 400,11 |
| Recebimentos provenientes de: | | | |
| Ativos fixos tangíveis | | 0,00 | -6 194,63 |
| Ativos intangíveis | | 0,00 | 0,00 |
| Investimentos financeiros | | 0,00 | 0,00 |
| Outros ativos | | 0,00 | -100,00 |
| Subsídios ao investimento | | 0,00 | 0,00 |
| Juros e rendimentos similares | | 0,00 | 0,00 |
| Dividendos | | 0,00 | 0,00 |
| Fluxos de caixa das actividades de investimento (2) | | 0,00 | -12 694,74 |
| Fluxos de caixa das actividades de financiamento | | | |
| Recebimentos provenientes de: | | | |
| Financiamentos obtidos | | 0,00 | -1 038,54 |
| Realização de fundos | | 0,00 | 0,00 |
| Cobertura de prejuízos | | 0,00 | 0,00 |
| Doações | | 0,00 | 3 083,57 |
| Outras operações de financiamentos | | 0,00 | 0,00 |
| Pagamentos respeitantes a: | | | |
| Financiamentos obtidos | | 0,00 | -74 653,82 |
| Juros e gastos similares | | 0,00 | 6 231,90 |
| Dividendos | | 0,00 | 0,00 |
| Redução de fundos | | 0,00 | 0,00 |
| Outras operações de financiamento | | 0,00 | 0,00 |
| Fluxos de caixa das actividades de financiamento (3) | | 0,00 | 70 466,95 |
| Variação de caixa e seus equivalentes (1+2+3) | | 1 023 565,19 | 53 445,74 |
| Efeito das diferenças de câmbio | | 0,00 | 0,00 |
| Caixa e seus equivalentes no início do período | | 218 903,65 | 180 222,66 |
| Caixa e seus equivalentes no fim do período | | 213 773,06 | 218 903,65 |

A Direcção

O Responsável

