


ASSOCIAÇÃO DE REFORMADOS PENS. IDOSOS SÃO JULIÃO TOJAL
 DEMONSTRAÇÃO DOS RESULTADOS POR NATUREZAS
 PERÍODO FINDO EM 31 DE DEZEMBRO DE 2021

Contribuinte: 503 180 360

Moeda: EUROS

RENDIMENTOS E GASTOS	NOTAS	PERÍODOS	
		2021	2020
Vendas e serviços prestados		1.014.184,04	1.012.835,05
Subsídios, doações e legados à exploração		550.314,02	522.363,93
Variação nos inventários da produção		0,00	0,00
Trabalhos para a própria entidade		0,00	0,00
Custos das mercadorias vendidas e das matérias consumidas		260.316,47	251.809,16
Fornecimentos e serviços externos		223.564,89	228.587,23
Gastos com o pessoal		828.695,51	881.386,03
Ajustamentos de inventários (perdas/reversões)		0,00	0,00
Imparidade de dívidas a receber (perdas/reversões)		0,00	0,00
Provisões (aumentos/reduções)		0,00	0,00
Provisões específicas (aumentos/reduções)		0,00	0,00
Outras imparidades (perdas/reversões)		0,00	0,00
Aumentos/reduções de justo valor		0,00	0,00
Outros rendimentos		125.132,49	85.420,55
Outros gastos		132.164,79	90.032,77
Resultado antes de depreciações, gastos de financiamento e impostos		244.888,89	168.804,34
Gastos/reversões de depreciação e de amortização		80.794,86	84.522,76
Resultado operacional (antes de gastos de financiamento e impostos)		164.094,03	84.281,58
Juros e rendimentos similares obtidos		0,00	5,75
Juros e gastos similares suportados		46.705,82	73.810,24
Resultados antes de impostos		117.388,21	10.477,09
Imposto sobre o rendimento do período		0,00	0,00
Resultado líquido do período		117.388,21	10.477,09





ASSOCIAÇÃO DE REFORMADOS PENS. IDOSOS SÃO JULIÃO TOJAL
 DEMONSTRAÇÃO DOS RESULTADOS POR NATUREZAS
 PERÍODO FINDO EM 31 DE DEZEMBRO DE 2021

Contribuinte: 503 180 360

Moeda: EUROS

VALÊNCIA: 900101 - CENTRO DE DIA

RENDIMENTOS E GASTOS	NOTAS	PERÍODOS	
		2021	2020
Vendas e serviços prestados		15.794,59	36.103,42
Subsídios, doações e legados à exploração		68.198,24	67.000,28
Variação nos inventários da produção		0,00	0,00
Trabalhos para a própria entidade		0,00	0,00
Custos das mercadorias vendidas e das matérias consumidas		29.509,82	29.277,09
Fornecimentos e serviços externos		7.014,29	15.491,96
Gastos com o pessoal		44.143,74	100.127,70
Ajustamentos de inventários (perdas/reversões)		0,00	0,00
Imparidade de dívidas a receber (perdas/reversões)		0,00	0,00
Provisões (aumentos/reduções)		0,00	0,00
Provisões específicas (aumentos/reduções)		0,00	0,00
Outras imparidades (perdas/reversões)		0,00	0,00
Aumentos/reduções de justo valor		0,00	0,00
Outros rendimentos		4.070,08	980,95
Outros gastos		358,36	253,41
Resultado antes de depreciações, gastos de financiamento e impostos		7.036,70	-41.065,51
Gastos/reversões de depreciação e de amortização		11.184,92	13.004,50
Resultado operacional (antes de gastos de financiamento e impostos)		-4.148,22	-54.070,01
Juros e rendimentos similares obtidos		0,00	0,00
Juros e gastos similares suportados		5.909,44	8.477,43
Resultados antes de impostos		-10.057,66	-62.547,44
Imposto sobre o rendimento do período		0,00	0,00
Resultado líquido do período		-10.057,66	-62.547,44




ASSOCIAÇÃO DE REFORMADOS PENS. IDOSOS SÃO JULIÃO TOJAL
 DEMONSTRAÇÃO DOS RESULTADOS POR NATUREZAS
 PERÍODO FINDO EM 31 DE DEZEMBRO DE 2021

Contribuinte: 503 180 360

Moeda: EUROS

VALÊNCIA: 900102 - CENTRO DE CONVIVIO

RENDIMENTOS E GASTOS	NOTAS	PERÍODOS	
		2021	2020
Verbas e serviços prestados		0,00	0,00
Subsídios, doações e legados à exploração		10.908,41	9.793,97
Variação nos inventários da produção		0,00	0,00
Trabalhos para a própria entidade		0,00	0,00
Custos das mercadorias vendidas e das matérias consumidas		563,78	321,37
Fornecimentos e serviços externos		1.235,72	1.184,46
Gastos com o pessoal		3.874,53	4.144,93
Ajustamentos de inventários (perdas/reversões)		0,00	0,00
Imparidade de dívidas a receber (perdas/reversões)		0,00	0,00
Provisões (aumentos/reduções)		0,00	0,00
Provisões específicas (aumentos/reduções)		0,00	0,00
Outras imparidades (perdas/reversões)		0,00	0,00
Aumentos/reduções de justo valor		0,00	0,00
Outros rendimentos		39,01	0,00
Outros gastos		0,00	0,00
Resultado antes de depreciações, gastos de financiamento e impostos		5.273,39	4.143,21
Gastos/reversões de depreciação e de amortização		851,07	743,45
Resultado operacional (antes de gastos de financiamento e impostos)		4.422,32	3.399,76
Juros e rendimentos similares obtidos		0,00	0,00
Juros e gastos similares suportados		537,25	770,66
Resultados antes de impostos		3.885,07	2.629,10
Imposto sobre o rendimento do período		0,00	0,00
Resultado líquido do período		3.885,07	2.629,10





ASSOCIAÇÃO DE REFORMADOS PENS. IDOSOS SÃO JULIÃO TOJAL
 DEMONSTRAÇÃO DOS RESULTADOS POR NATUREZAS
 PERÍODO FINDO EM 31 DE DEZEMBRO DE 2021

Contribuinte: 503 180 360

Moeda: EUROS

VALÊNCIA: 900103 - SERVIÇO APOIO DOMICILIARIO

RENDIMENTOS E GASTOS	NOTAS	PERÍODOS	
		2021	2020
Verbas e serviços prestados		60.149,38	77.573,49
Subsídios, doações e legados à exploração		169.386,86	183.700,86
Variação nos inventários da produção		0,00	0,00
Trabalhos para a própria entidade		0,00	0,00
Custos das mercadorias vendidas e das matérias consumidas		54.000,60	53.219,96
Fornecimentos e serviços externos		19.366,35	34.947,30
Gastos com o pessoal		136.549,46	188.732,54
Ajustamentos de inventários (perdas/reversões)		0,00	0,00
Imparidade de dívidas a receber (perdas/reversões)		0,00	0,00
Provisões (aumentos/reduções)		0,00	0,00
Provisões específicas (aumentos/reduções)		0,00	0,00
Outras imparidades (perdas/reversões)		0,00	0,00
Aumentos/reduções de justo valor		0,00	0,00
Outros rendimentos		8.448,41	2.127,61
Outros gastos		1.479,93	1.585,58
Resultado antes de depreciações, gastos de financiamento e impostos		26.588,31	-15.083,42
Gastos/reversões de depreciação e de amortização		19.497,27	24.868,11
Resultado operacional (antes de gastos de financiamento e impostos)		7.091,04	-39.951,53
Juros e rendimentos similares obtidos		0,00	0,00
Juros e gastos similares suportados		10.780,22	15.416,72
Resultados antes de impostos		-3.689,18	-55.368,25
Imposto sobre o rendimento do período		0,00	0,00
Resultado líquido do período		-3.689,18	-55.368,25




ASSOCIAÇÃO DE REFORMADOS PENS. IDOSOS SÃO JULIÃO TOJAL
 DEMONSTRAÇÃO DOS RESULTADOS POR NATUREZAS
 PERÍODO FINDO EM 31 DE DEZEMBRO DE 2021

Contribuinte: 503 180 360

Moeda: EUROS

VALÊNCIA: 900104 - SERVIÇO APOIO DOMICILIARIO ALARGADO

RENDIMENTOS E GASTOS	NOTAS	PERÍODOS	
		2021	2020
Verbas e serviços prestados		62.606,48	57.566,54
Subsídios, doações e legados à exploração		139.547,49	133.052,04
Variação nos inventários da produção		0,00	0,00
Trabalhos para a própria entidade		0,00	0,00
Custos das mercadorias vendidas e das matérias consumidas		27.010,18	26.620,88
Fornecimentos e serviços externos		15.600,04	20.793,32
Gastos com o pessoal		94.895,88	87.808,97
Ajustamentos de inventários (perdas/reversões)		0,00	0,00
Imparidade de dívidas a receber (perdas/reversões)		0,00	0,00
Provisões (aumentos/reduções)		0,00	0,00
Provisões específicas (aumentos/reduções)		0,00	0,00
Outras imparidades (perdas/reversões)		0,00	0,00
Aumentos/reduções de justo valor		0,00	0,00
Outros rendimentos		4.767,46	1.185,83
Outros gastos		715,82	0,00
Resultado antes de depreciações, gastos de financiamento e impostos		68.699,51	56.581,24
Gastos/reversões de depreciação e de amortização		9.748,96	12.434,30
Resultado operacional (antes de gastos de financiamento e impostos)		58.950,55	44.146,94
Juros e rendimentos similares obtidos		0,00	0,00
Juros e gastos similares suportados		5.375,94	7.746,29
Resultados antes de impostos		53.574,61	36.400,65
Imposto sobre o rendimento do período		0,00	0,00
Resultado líquido do período		53.574,61	36.400,65




ASSOCIAÇÃO DE REFORMADOS PENS. IDOSOS SÃO JULIÃO TOJAL
 DEMONSTRAÇÃO DOS RESULTADOS POR NATUREZAS
 PERÍODO FINDO EM 31 DE DEZEMBRO DE 2021

Contribuinte: 503 180 360

Moeda: EUROS

VALÊNCIA: 900105 - CENTRO ACTIVIDADES TEMPOS LIVRES

RENDIMENTOS E GASTOS	NOTAS	PERÍODOS	
		2021	2020
Ver.das e serviços prestados		0,00	0,00
Subsídios, doações e legados à exploração		32.615,93	39.052,83
Varição nos inventários da produção		0,00	0,00
Trabalhos para a própria entidade		0,00	0,00
Custos das mercadorias vendidas e das matérias consumidas		1.260,51	642,83
Fornecimentos e serviços externos		1.990,94	1.539,13
Gastos com o pessoal		26.830,31	18.150,68
Ajustamentos de inventários (perdas/reversões)		0,00	0,00
Imparidade de dívidas a receber (perdas/reversões)		0,00	0,00
Provisões (aumentos/reduções)		0,00	0,00
Provisões específicas (aumentos/reduções)		0,00	0,00
Outras imparidades (perdas/reversões)		0,00	0,00
Aumentos/reduções de justo valor		0,00	0,00
Outros rendimentos		1.425,25	228,00
Outros gastos		0,00	0,00
Resultado antes de depreciações, gastos de financiamento e impostos		3.959,42	18.948,19
Gastos/reversões de depreciação e de amortização		75,06	54,16
Resultado operacional (antes de gastos de financiamento e impostos)		3.884,36	18.894,03
Juros e rendimentos similares obtidos		0,00	0,00
Juros e gastos similares suportados		0,00	0,00
Resultados antes de impostos		3.884,36	18.894,03
Imposto sobre o rendimento do período		0,00	0,00
Resultado líquido do período		3.884,36	18.894,03




ASSOCIAÇÃO DE REFORMADOS PENS. IDOSOS SÃO JULIÃO TOJAL
 DEMONSTRAÇÃO DOS RESULTADOS POR NATUREZAS
 PERÍODO FINDO EM 31 DE DEZEMBRO DE 2021

Contribuinte: 503 180 360

Moeda: EUROS

VALÊNCIA: 900107 - ASSOCIAÇÃO

RENDIMENTOS E GASTOS	NOTAS	PERÍODOS	
		2021	2020
Verbas e serviços prestados		0,00	0,00
Subsídios, doações e legados à exploração		9.791,93	24.919,11
Variação nos inventários da produção		0,00	0,00
Trabalhos para a própria entidade		0,00	0,00
Custos das mercadorias vendidas e das matérias consumidas		0,00	0,00
Fornecimentos e serviços externos		2.734,68	8.268,23
Gastos com o pessoal		2.329,94	13.067,40
Ajustamentos de inventários (perdas/reversões)		0,00	0,00
Imparidade de dívidas a receber (perdas/reversões)		0,00	0,00
Provisões (aumentos/reduções)		0,00	0,00
Provisões específicas (aumentos/reduções)		0,00	0,00
Outras imparidades (perdas/reversões)		0,00	0,00
Aumentos/reduções de justo valor		0,00	0,00
Outros rendimentos		10.299,11	14.166,06
Outros gastos		13.255,33	1.118,19
Resultado antes de depreciações, gastos de financiamento e impostos		1.771,09	16.631,35
Gastos/reversões de depreciação e de amortização		1.692,68	1.480,65
Resultado operacional (antes de gastos de financiamento e impostos)		78,41	15.150,70
Juros e rendimentos similares obtidos		0,00	5,75
Juros e gastos similares suportados		1.074,41	1.610,62
Resultados antes de impostos		-996,00	13.545,83
Imposto sobre o rendimento do período		0,00	0,00
Resultado líquido do período		-996,00	13.545,83




ASSOCIAÇÃO DE REFORMADOS PENS. IDOSOS SÃO JULIÃO TOJAL
 DEMONSTRAÇÃO DOS RESULTADOS POR NATUREZAS
 PERÍODO FINDO EM 31 DE DEZEMBRO DE 2021

Contribuinte: 503 180 360

Moeda: EUROS

VALÊNCIA: 900111 - SERVIÇO APOIO À FAMÍLIA

RENDIMENTOS E GASTOS	NOTAS	PERÍODOS	
		2021	2020
Verbas e serviços prestados		0,00	0,00
Subsídios, doações e legados à exploração		51.330,30	23.375,20
Variação nos inventários da produção		0,00	0,00
Trabalhos para a própria entidade		0,00	0,00
Custos das mercadorias vendidas e das matérias consumidas		35.743,98	37.697,88
Fornecimentos e serviços externos		588,60	366,50
Gastos com o pessoal		16.205,03	26.958,22
Ajustamentos de inventários (perdas/reversões)		0,00	0,00
Imparidade de dívidas a receber (perdas/reversões)		0,00	0,00
Provisões (aumentos/reduções)		0,00	0,00
Provisões específicas (aumentos/reduções)		0,00	0,00
Outras imparidades (perdas/reversões)		0,00	0,00
Aumentos/reduções de justo valor		0,00	0,00
Outros rendimentos		1.211,24	1.274,91
Outros gastos		0,00	0,00
Resultado antes de depreciações, gastos de financiamento e impostos		3,93	-40.372,49
Gastos/reversões de depreciação e de amortização		0,00	0,00
Resultado operacional (antes de gastos de financiamento e impostos)		3,93	-40.372,49
Juros e rendimentos similares obtidos		0,00	0,00
Juros e gastos similares suportados		0,00	0,00
Resultados antes de impostos		3,93	-40.372,49
Imposto sobre o rendimento do período		0,00	0,00
Resultado líquido do período		3,93	-40.372,49






ASSOCIAÇÃO DE REFORMADOS PENS. IDOSOS SÃO JULIÃO TOJAL
 DEMONSTRAÇÃO DOS RESULTADOS POR NATUREZAS
 PERÍODO FINDO EM 31 DE DEZEMBRO DE 2021

Contribuinte: 503 180 360

Moeda: EUROS

VALÊNCIA: 900112 - ACTIVIDADES EXTRA CURRICULARES

RENDIMENTOS E GASTOS	NOTAS	PERÍODOS	
		2021	2020
Verbas e serviços prestados		0,00	0,00
Subsídios, doações e legados à exploração		6.543,41	2.846,75
Variação nos inventários da produção		0,00	0,00
Trabalhos para a própria entidade		0,00	0,00
Custos das mercadorias vendidas e das matérias consumidas		281,74	0,00
Fornecimentos e serviços externos		5.767,99	3.160,59
Gastos com o pessoal		3.988,31	11.173,86
Ajustamentos de inventários (perdas/reversões)		0,00	0,00
Imparidade de dívidas a receber (perdas/reversões)		0,00	0,00
Provisões (aumentos/reduções)		0,00	0,00
Provisões específicas (aumentos/reduções)		0,00	0,00
Outras imparidades (perdas/reversões)		0,00	0,00
Aumentos/reduções de justo valor		0,00	0,00
Outros rendimentos		83,12	0,00
Outros gastos		0,00	0,00
Resultado antes de depreciações, gastos de financiamento e impostos		-3.411,51	-11.487,70
Gastos/reversões de depreciação e de amortização		0,00	0,00
Resultado operacional (antes de gastos de financiamento e impostos)		-3.411,51	-11.487,70
Juros e rendimentos similares obtidos		0,00	0,00
Juros e gastos similares suportados		0,00	0,00
Resultados antes de impostos		-3.411,51	-11.487,70
Imposto sobre o rendimento do período		0,00	0,00
Resultado líquido do período		-3.411,51	-11.487,70


ASSOCIAÇÃO DE REFORMADOS PENS. IDOSOS SÃO JULIÃO TOJAL
 DEMONSTRAÇÃO DOS RESULTADOS POR NATUREZAS
 PERÍODO FINDO EM 31 DE DEZEMBRO DE 2021

Contribuinte: 503 180 360

Moeda: EUROS

VALÊNCIA: 900113 - ESTRUTURA RESIDENCIAL PARA IDOSOS

RENDIMENTOS E GASTOS	NOTAS	PERÍODOS	
		2021	2020
Verbas e serviços prestados		875.633,59	841.591,60
Subsídios, doações e legados à exploração		61.991,45	38.622,89
Variação nos inventários da produção		0,00	0,00
Trabalhos para a própria entidade		0,00	0,00
Custos das mercadorias vendidas e das matérias consumidas		111.945,86	104.029,15
Fornecimentos e serviços externos		169.266,28	142.835,74
Gastos com o pessoal		499.878,31	431.221,73
Ajustamentos de inventários (perdas/reversões)		0,00	0,00
Imparidade de dívidas a receber (perdas/reversões)		0,00	0,00
Provisões (aumentos/reduções)		0,00	0,00
Provisões específicas (aumentos/reduções)		0,00	0,00
Outras imparidades (perdas/reversões)		0,00	0,00
Aumentos/reduções de justo valor		0,00	0,00
Outros rendimentos		94.788,81	65.457,19
Outros gastos		116.355,35	87.075,59
Resultado antes de depreciações, gastos de financiamento e impostos		134.968,05	180.509,47
Gastos/reversões de depreciação e de amortização		37.744,90	31.937,59
Resultado operacional (antes de gastos de financiamento e impostos)		97.223,15	148.571,88
Juros e rendimentos similares obtidos		0,00	0,00
Juros e gastos similares suportados		23.028,56	39.788,52
Resultados antes de impostos		74.194,59	108.783,36
Imposto sobre o rendimento do período		0,00	0,00
Resultado líquido do período		74.194,59	108.783,36




ASSOCIAÇÃO DE REFORMADOS PENS. IDOSOS SÃO JULIÃO TOJAL
BALANÇO EM 31 DE DEZEMBRO DE 2021

Contribuinte: 503 180 360

Moeda: (Valores em Euros)

RÚBRICAS	NOTAS	DATAS	
		31 DEZ 2021	31 DEZ 2020
ACTIVO			
Activo não corrente			
At vos fixos tangíveis		2 645 911,45	2 699 458,10
Bens do património histórico e artístico e cultural		0,00	0,00
At vos intangíveis		0,00	0,00
Investimentos financeiros		4 126,31	1 000,00
Fundadores/beneméritos/patrocinadores/doadores/associados/membros		0,00	0,00
Outros Créditos e ativos não correntes		0,00	0,00
		2 650 037,76	2 700 458,10
Activo corrente			
Inventários		3 658,56	1 825,36
Créditos a receber		2 509,06	4 534,99
Fundadores/beneméritos/patrocinadores/doadores/associados/membros		0,00	0,00
Diferimentos		0,00	0,00
Caixa e depósitos bancários		138 264,21	213 773,06
		144 431,83	220 133,41
Total do ativo		2 794 469,59	2 920 591,51
FUNDOS PATRIMONIAIS E PASSIVO			
Fundos patrimoniais			
Fundos		17 916,15	17 916,15
Excedentes técnicos		0,00	0,00
Reservas		0,00	0,00
Resultados transitados		1 099 220,97	1 088 743,88
Excedentes de revalorização		0,00	0,00
Ajustamentos / Outras variações nos fundos patrimoniais		0,00	0,00
		1 117 137,12	1 106 660,03
Resultado líquido do período		117 388,21	10 477,09
Total dos fundos patrimoniais		1 234 525,33	1 117 137,12
Passivo			
Passivo não corrente			
Provisões		0,00	0,00
Provisões específicas		0,00	0,00
Financiamentos obtidos		1 426 118,21	1 667 683,15
Outras dívidas a pagar		0,00	0,00
		1 426 118,21	1 667 683,15
Passivo corrente			
Fornecedores		13 124,63	1 915,75
Fundadores/beneméritos/patrocinadores/doadores/associados/membros		0,00	0,00
Financiamentos obtidos		0,00	0,00
Adiantamentos de Clientes		407,77	228,93
Diferimentos		0,00	0,00
Estados e Outros Entes Públicos		20 453,50	24 074,79
Outras Contas a Pagar		99 840,15	109 551,77
		133 826,05	135 771,24
Total do passivo		1 559 944,26	1 803 454,39
Total dos fundos patrimoniais e do passivo		2 794 469,59	2 920 591,51

A Direcção

O responsável